



ТЕРРИТОРИАЛЬНЫЙ ОРГАН
ФЕДЕРАЛЬНОЙ СЛУЖБЫ
ГОСУДАРСТВЕННОЙ СТАТИСТИКИ
ПО ВОЛОГОДСКОЙ ОБЛАСТИ

Объём работ, выполненных по виду экономической деятельности «Строительство», в Вологодской области



январь-февраль 2023 года



ТЕРРИТОРИАЛЬНЫЙ ОРГАН
ФЕДЕРАЛЬНОЙ СЛУЖБЫ
ГОСУДАРСТВЕННОЙ СТАТИСТИКИ
ПО ВОЛОГОДСКОЙ ОБЛАСТИ

Объём работ, выполненных по виду экономической деятельности «Строительство», в Вологодской области

Вологдастат

январь-февраль 2023 года

- 01** Объём работ, выполненных по виду экономической деятельности «Строительство», в Вологодской области
- 02** Динамика объёма работ по виду экономической деятельности «Строительство» в Вологодской области, (в фактически действовавших ценах)
- 03** Динамика объёма работ по виду экономической деятельности «Строительство» в Вологодской области, (в процентах к соответствующему периоду предыдущего года)
- 04** Динамика объёма работ по виду экономической деятельности «Строительство» в Вологодской области, (в процентах к предыдущему месяцу)
- 05** Структура объёма работ по договорам строительного подряда в Вологодской области



ТЕРРИТОРИАЛЬНЫЙ ОРГАН
ФЕДЕРАЛЬНОЙ СЛУЖБЫ
ГОСУДАРСТВЕННОЙ СТАТИСТИКИ
ПО ВОЛОГОДСКОЙ ОБЛАСТИ

Объём работ, выполненных по виду экономической деятельности «Строительство», в Вологодской области

Вологдастат

январь-февраль 2023 года

- 06 Структура объёма строительно-монтажных работ, выполненных хозяйственным способом, в Вологодской области
- 07 Динамика общего объёма заключенных договоров (контрактов) по виду экономической деятельности «Строительство» в Вологодской области
- 08 Обеспеченность строительных организаций договорами, прочими заказами (контрактами) в Вологодской области
- 09 Динамика объёма работ, выполненных по виду экономической деятельности «Строительство» по регионам Северо-Западного федерального округа
- 10 Доля субъектов в общем объёме работ, выполненных по виду экономической деятельности «Строительство» Северо-Западного федерального округа



ОБЪЁМ РАБОТ, ВЫПОЛНЕННЫХ ПО ВИДУ ЭКОНОМИЧЕСКОЙ ДЕЯТЕЛЬНОСТИ «СТРОИТЕЛЬСТВО», В ВОЛОГОДСКОЙ ОБЛАСТИ

январь-февраль 2023 года

6 167,7 млн рублей

Объём работ, выполненных по виду экономической деятельности «Строительство»

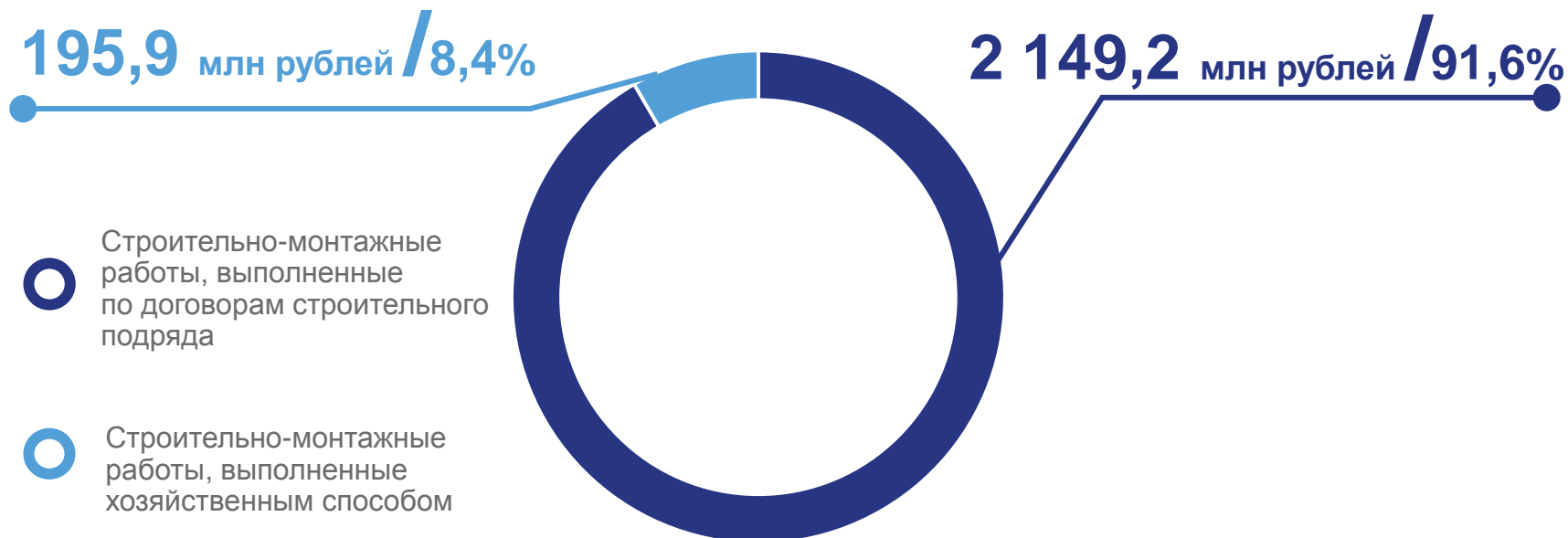
95,4%



к январю-февралю 2022 года, в сопоставимых ценах

Структура объёма работ ¹⁾, выполненных по виду экономической деятельности «Строительство»

млн рублей / процентов к итогу



○ Строительно-монтажные работы, выполненные по договорам строительного подряда

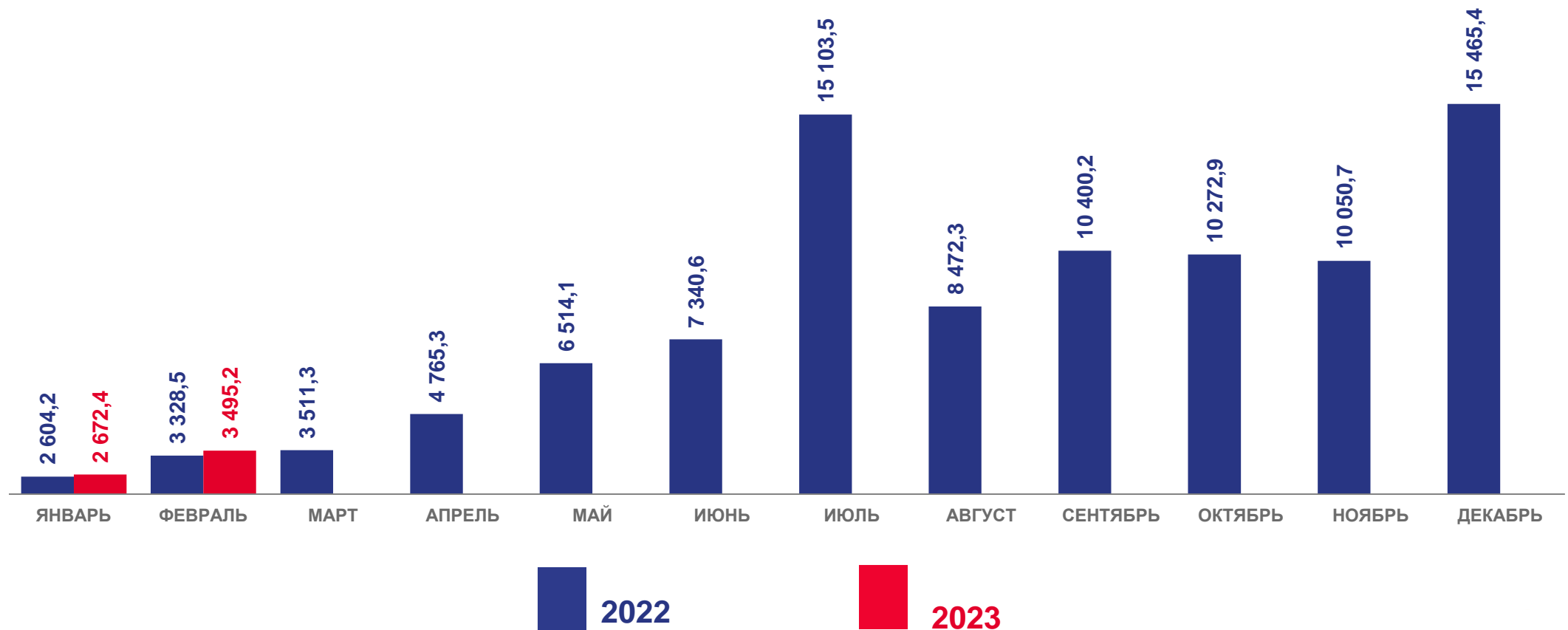
○ Строительно-монтажные работы, выполненные хозяйственным способом

¹ Без субъектов малого предпринимательства и организаций со средней численностью работников до 15 человек, не являющихся субъектами малого предпринимательства.



ДИНАМИКА ОБЪЁМА РАБОТ ПО ВИДУ ЭКОНОМИЧЕСКОЙ ДЕЯТЕЛЬНОСТИ «СТРОИТЕЛЬСТВО» В ВОЛОГОДСКОЙ ОБЛАСТИ

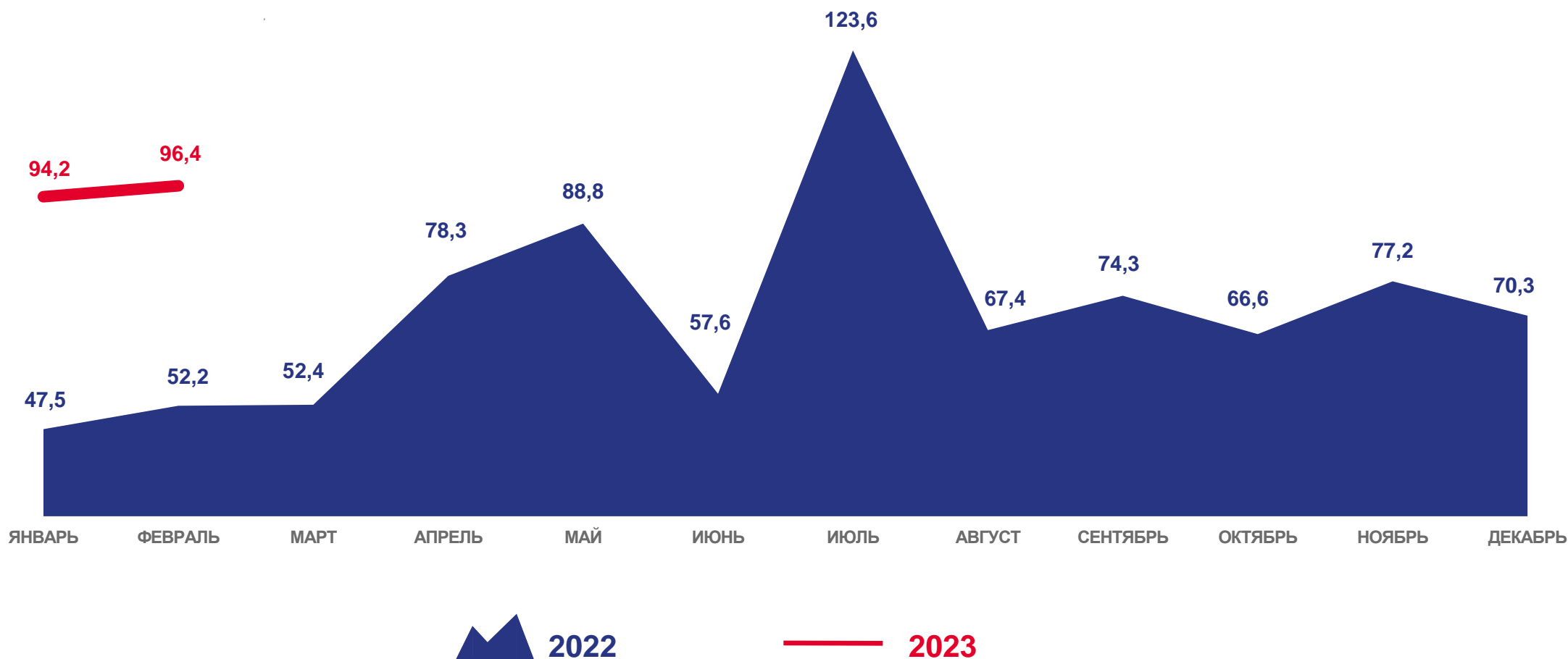
в фактически действовавших ценах, млн рублей





ДИНАМИКА ОБЪЁМА РАБОТ ПО ВИДУ ЭКОНОМИЧЕСКОЙ ДЕЯТЕЛЬНОСТИ «СТРОИТЕЛЬСТВО» В ВОЛОГОДСКОЙ ОБЛАСТИ

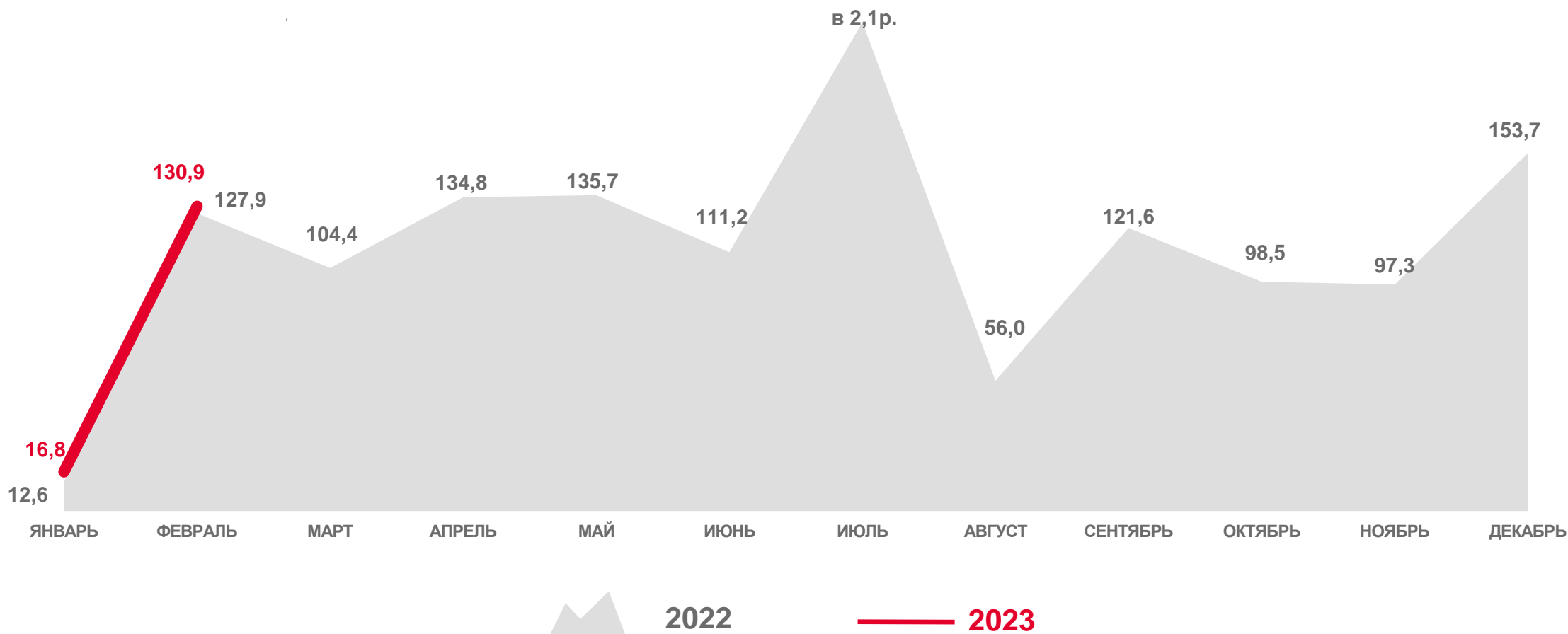
в % к соответствующему месяцу предыдущего года, в сопоставимых ценах





ДИНАМИКА ОБЪЁМА РАБОТ ПО ВИДУ ЭКОНОМИЧЕСКОЙ ДЕЯТЕЛЬНОСТИ «СТРОИТЕЛЬСТВО» В ВОЛОГОДСКОЙ ОБЛАСТИ

в % к предыдущему месяцу, в сопоставимых ценах

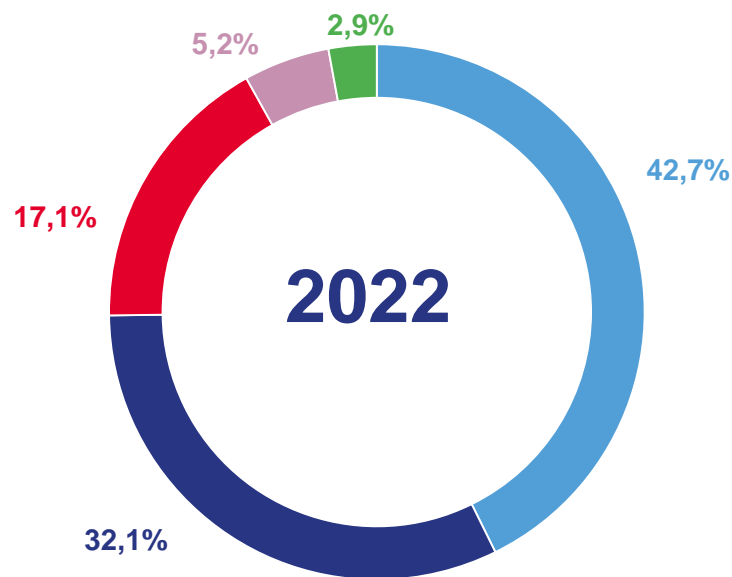




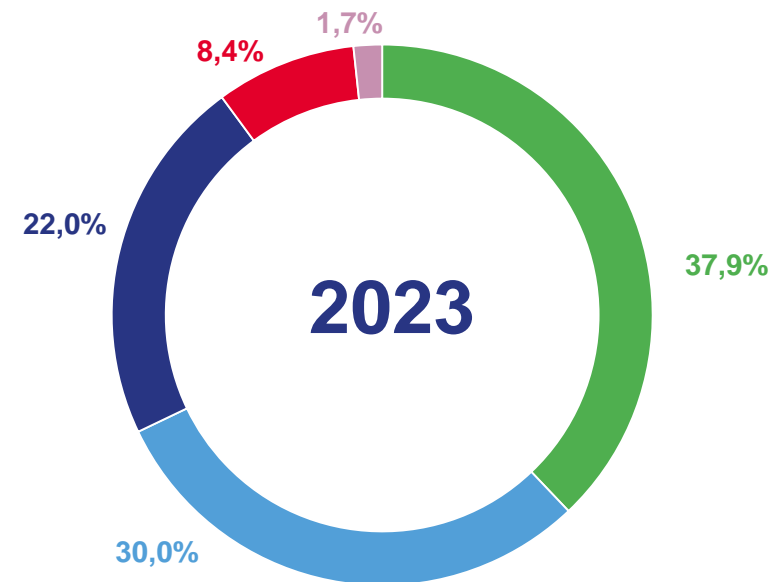
СТРУКТУРА ОБЪЁМА РАБОТ ПО ДОГОВОРАМ СТРОИТЕЛЬНОГО ПОДРЯДА¹ В ВОЛОГОДСКОЙ ОБЛАСТИ

В % к итогу

январь-февраль



- Строительство автомобильных и железных дорог
- Строительство жилых и нежилых зданий
- Строительство инженерных коммуникаций
- Производство электромонтажных, санитарно-технических и прочих строительно-монтажных работ
- Прочие строительные работы



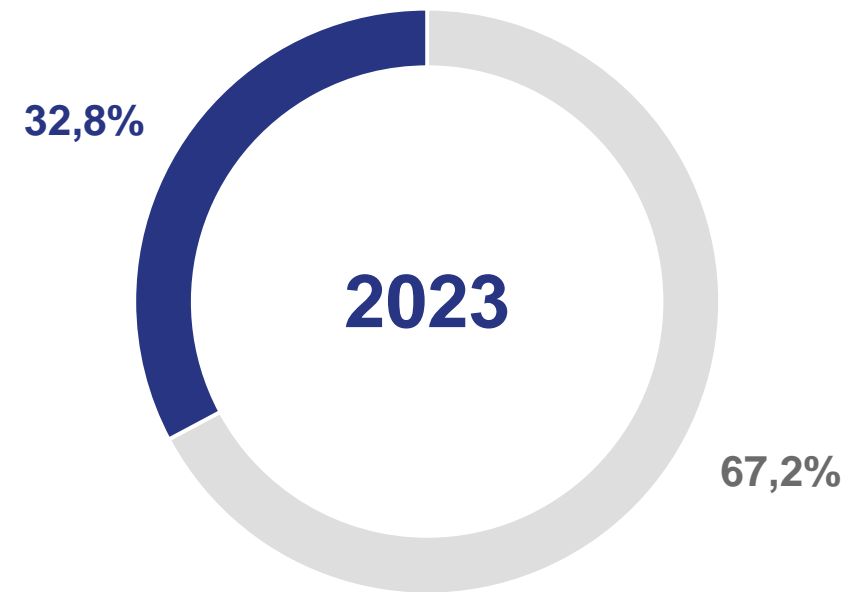
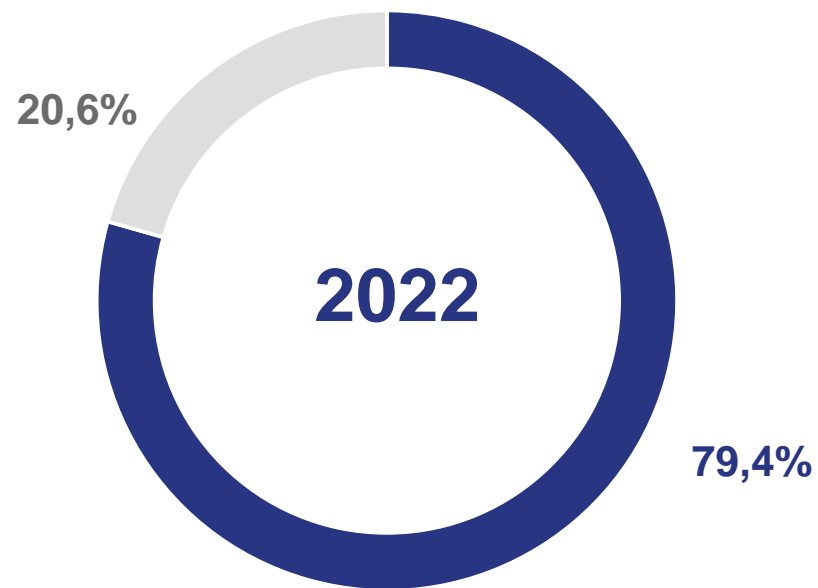
¹ Без субъектов малого предпринимательства и организаций со средней численностью работников до 15 человек, не являющихся субъектами малого предпринимательства



СТРУКТУРА ОБЪЁМА СТРОИТЕЛЬНО-МОНТАЖНЫХ РАБОТ, ВЫПОЛНЕННЫХ ХОЗЯЙСТВЕННЫМ СПОСОБОМ¹, В ВОЛОГОДСКОЙ ОБЛАСТИ

В % К ИТОГУ

январь-февраль



● Обеспечение электрической энергией, газом, паром; кондиционирование воздуха

○ Прочие виды экономической деятельности

¹ Без субъектов малого предпринимательства и организаций со средней численностью работников до 15 человек, не являющихся субъектами малого предпринимательства.



ДИНАМИКА ОБЩЕГО ОБЪЁМА ЗАКЛЮЧЕННЫХ ДОГОВОРОВ (КОНТРАКТОВ) ПО ВИДУ ЭКОНОМИЧЕСКОЙ ДЕЯТЕЛЬНОСТИ «СТРОИТЕЛЬСТВО»¹ В ВОЛОГОДСКОЙ ОБЛАСТИ

Объём заключенных договоров, строительного подряда и прочих заказов (контрактов)

12 618,7 млн рублей

на начало марта 2022

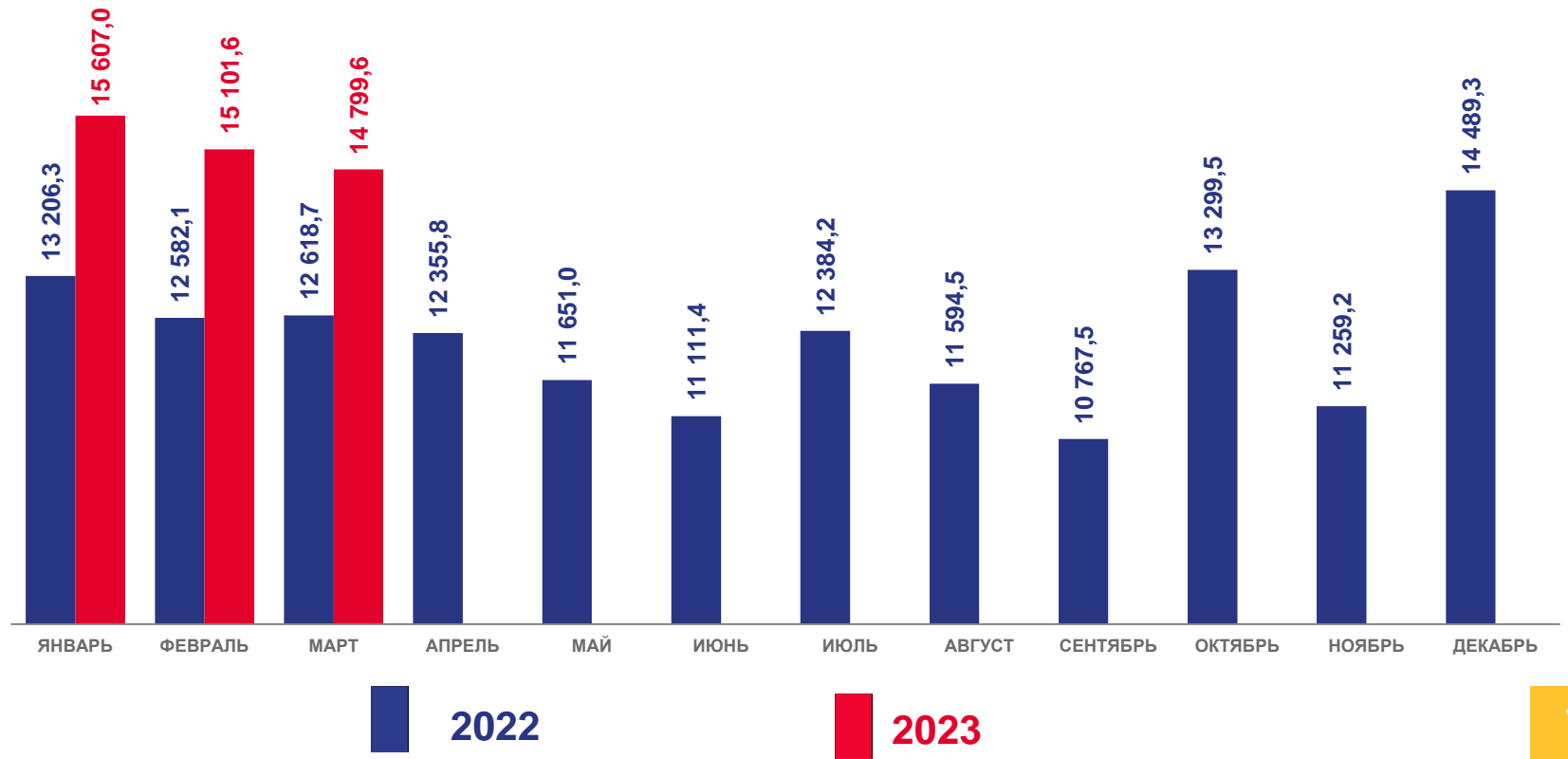
14 799,6 млн рублей

на начало марта 2023

изменение объёма заключенных договоров строительного подряда и прочих заказов (контрактов) к началу марта 2022 года

в 1,8 р.

млн рублей, на начало месяца



¹ Без субъектов малого предпринимательства и организаций со средней численностью работников до 15 человек, не являющихся субъектами малого предпринимательства.





ОБЕСПЕЧЕННОСТЬ СТРОИТЕЛЬНЫХ ОРГАНИЗАЦИЙ ДОГОВОРАМИ, ПРОЧИМИ ЗАКАЗАМИ (КОНТРАКТАМИ) ¹ В ВОЛОГОДСКОЙ ОБЛАСТИ

Обеспеченность строительных организаций договорами и прочими заказами (контрактами), месяцев

всего **11,4**
на начало марта 2023

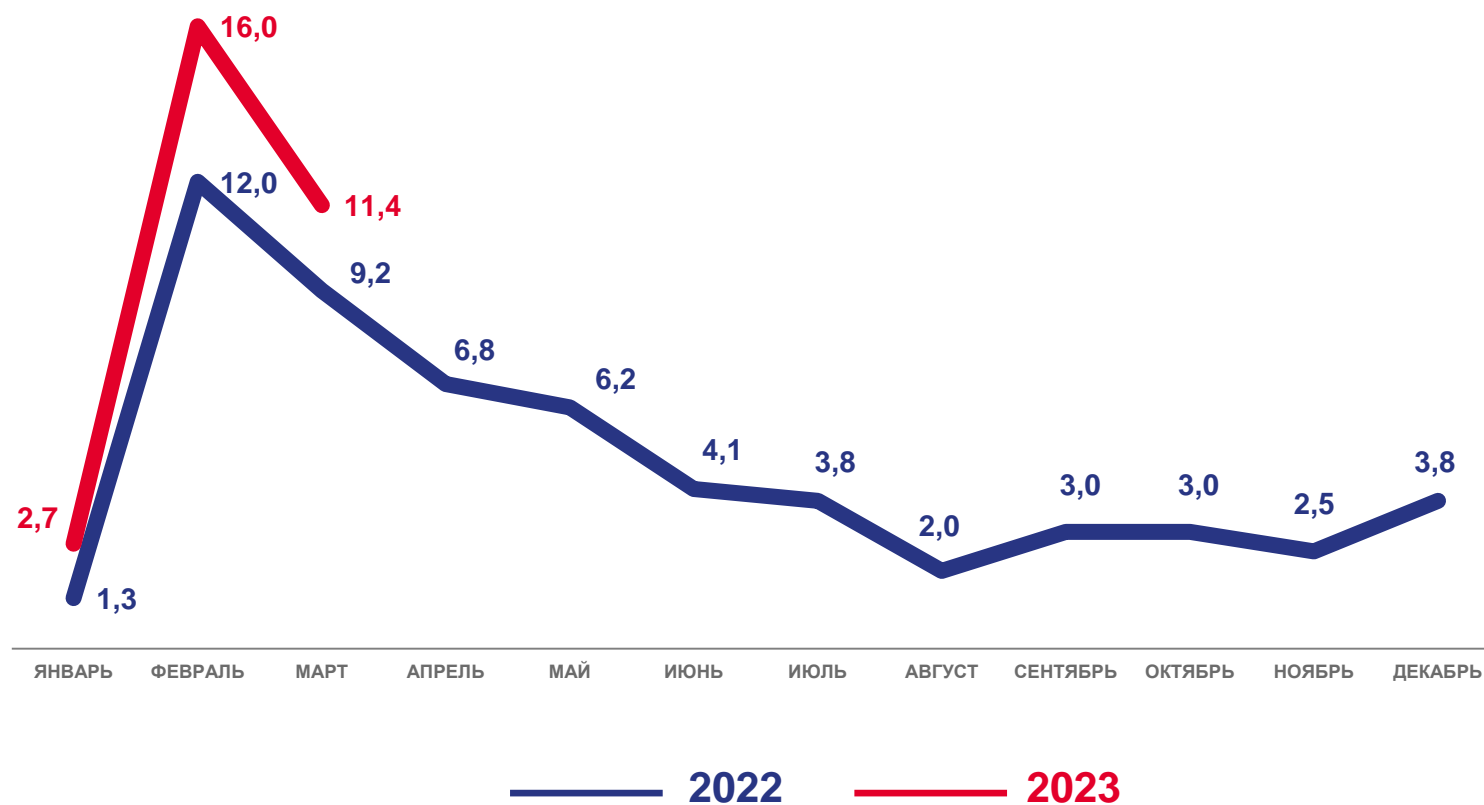
в том числе по видам деятельности:

строительство жилых и нежилых зданий **-**

строительство инженерных сооружений **17,8**

работы строительные специализированные **-**

месяцев, на начало месяца



¹ Без субъектов малого предпринимательства и организаций со средней численностью работников до 15 человек, не являющихся субъектами малого предпринимательства.



ДИНАМИКА ОБЪЁМА РАБОТ, ВЫПОЛНЕННЫХ ПО ВИДУ ЭКОНОМИЧЕСКОЙ ДЕЯТЕЛЬНОСТИ «СТРОИТЕЛЬСТВО», ПО РЕГИОНАМ СЕВЕРО-ЗАПАДНОГО ФЕДЕРАЛЬНОГО ОКРУГА

январь-февраль 2023 года в % к январю-февралю 2022 года, в сопоставимых ценах

Регионы Северо-Западного федерального округа с наибольшими и наименьшими значениями показателя



5

регионов

значение показателя **больше**,
чем по Северо-Западному федеральному округу

5

регионов

значение показателя **меньше**,
чем по Северо-Западному федеральному округу

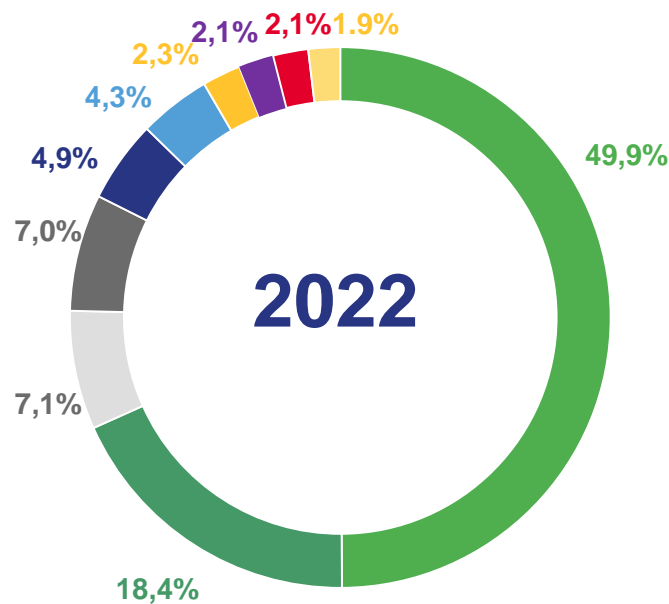














ДОЛЯ СУБЪЕКТОВ В ОБЩЕМ ОБЪЁМЕ РАБОТ, ВЫПОЛНЕННЫХ ПО ВИДУ ЭКОНОМИЧЕСКОЙ ДЕЯТЕЛЬНОСТИ «СТРОИТЕЛЬСТВО», СЕВЕРО-ЗАПАДНОГО ФЕДЕРАЛЬНОГО ОКРУГА

В % К ИТОГУ

январь-февраль



-  г. Санкт-Петербург
-  Ленинградская область
-  Архангельская область
-  Мурманская область
-  Калининградская область
-  Вологодская область
-  Республика Коми
-  Республика Карелия
-  Новгородская область
-  Псковская область

